

acardo REPORT 2020

Der Coupon-Markt in Deutschland


2020 HABEN KONSUMENTEN

170 MIO. € GESPART!

+ 13%

HANDEL

Kennzahlen 2020



Der Handel verzeichnet einen **Anstieg von 35%** bei der Anzahl der Coupon-Aktionen im Vergleich zum Vorjahr.



Der durchschnittliche Rabattwert (Face Value) lag 2020 bei **1,55 €** und ist im Vergleich zum Vorjahr (1,30 €) um **20% gestiegen**.



Die den Konsumenten **gewährten Rabatte erhöhten sich in 2020 um 12%** obwohl die Coupon Einlösungen leicht um 6% gesunken sind.



Nach bereits deutlicher **Ausweitung der Aktionen in 2019 (+41%)**, steigert der deutsche Lebensmittelhandel 2020 die Zahl der durchgeführten Aktionen nochmals stark.

KONSUMGÜTERINDUSTRIE

Kennzahlen 2020



Die Konsumgüterindustrie steigerte die **Anzahl der Coupon-Aktionen im Vergleich zum Vorjahr um 5%**.



Der durchschnittliche Rabattwert (Face Value) lag 2020 bei 1,96 € und ist im Vergleich zum Vorjahr (1,89 €) um **4% gestiegen**.



Die Coupon-Einlösungen der Konsumgüterhersteller **stiegen um 11%**. Und die den Konsumenten gewährten Rabatte stiegen 2020 um **14%**.



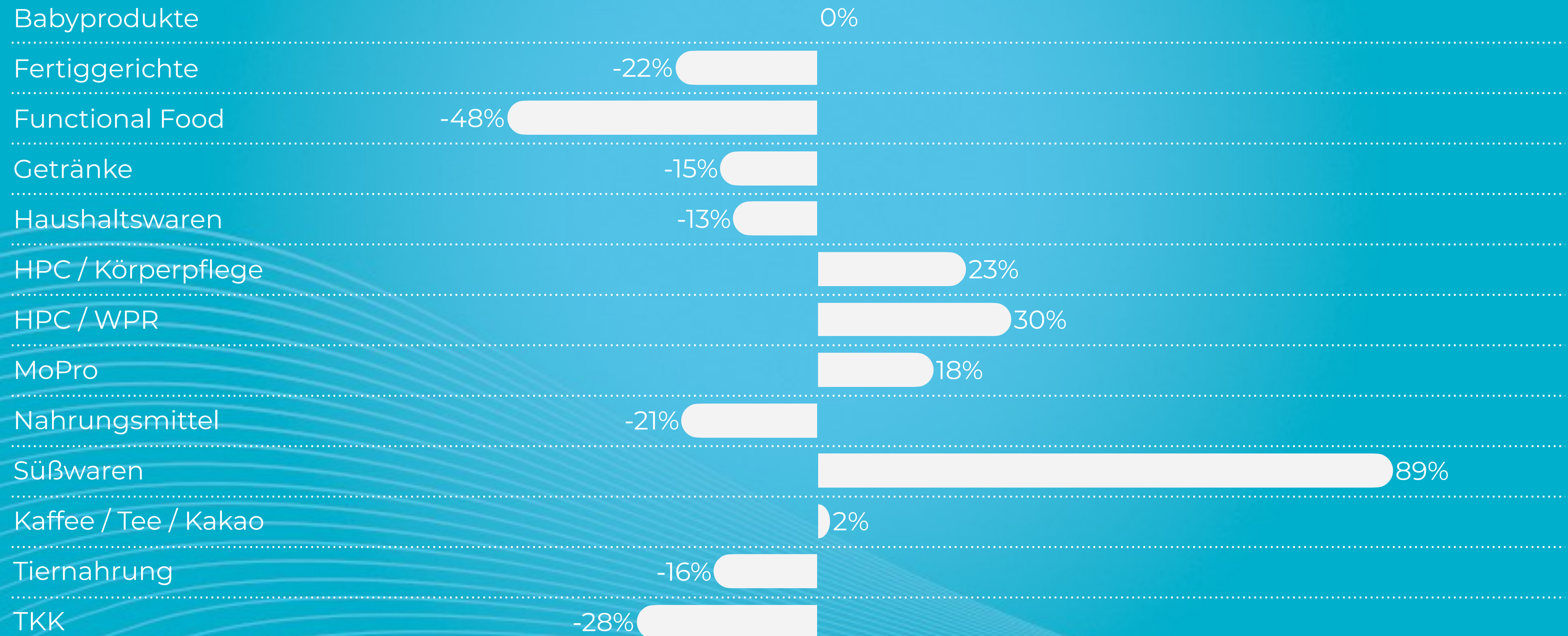
Im Jahr 2020 haben 207 Konsumgüterhersteller für 729 Marken (Vorjahr: 547 Marken) Coupon-Aktionen durchgeführt. Dies entspricht einem Anstieg von **33%**.

ANZAHL AKTIONEN DER

KONSUMGÜTERHERSTELLER

NACH WARENGRUPPE

ANZAHL AKTIONEN DER KONSUMGÜTERHERSTELLER NACH WARENGRUPPE 2019-2020



**DURCHSCHNITTTLICHE
FACE VALUES NACH
WARENGRUPPE**

DURCHSCHNITTLLICHE FACE VALUES

NACH WARENGRUPPE (1)

Warengruppe	2019	2020	Veränderung zum Vorjahr
Babyprodukte	6,08 €	3,78 €	-38%
Backzutaten / Gewürze	0,79 €	0,83 €	5%
Brotaufstriche	0,79 €	0,71 €	-10%
Fertiggerichte	0,98 €	0,91 €	-7%
Fisch	1,00 €	0,93 €	-7%
Fleisch / Wurstwaren	0,60 €	0,30 €	-50%
Functional Food	0,62 €	0,72 €	16%
Getränke (alkoholisch) Bier- und Mischgetränke	1,31 €	1,29 €	-2%
Getränke (alkoholisch) Spirituosen	2,92 €	2,35 €	-20%

DURCHSCHNITTLLICHE FACE VALUES

NACH WARENGRUPPE (2)

Warengruppe	2019	2020	Veränderung zum Vorjahr
Getränke - Fruchtsäfte	2,13 €	0,75 €	-65%
Getränke - Softdrinks	0,69 €	0,92 €	33%
Getränke - Wasser	1,30 €	1,31 €	1%
Haushaltswaren	1,20 €	0,68 €	-43%
HPC / Körperpflege	2,14 €	2,80 €	31%
HPC / WPR	2,42 €	2,56 €	6%
MoPro / gelbe Linie	0,77 €	0,78 €	1%
Mo Pro / weiße Linie	0,54 €	0,91 €	69%
Nahrungsmittel	0,98 €	0,93 €	-5%

DURCHSCHNITTLLICHE FACE VALUES

NACH WARENGRUPPE (3)

Warengruppe	2019	2020	Veränderung zum Vorjahr
Obst / Gemüse / Salate	2,97 €	0,47 €	-84%
Salzgebäck / Snacks	0,43 €	0,83 €	93%
Saucen / Senf / Ketchup / Öle	0,85 €	0,80 €	-6%
Süßwaren	1,06 €	0,77 €	-27%
Kaffee / Tee / Kakao	2,22 €	1,59 €	-28%
Tiernahrung	1,47 €	1,46 €	-1%
TKK	0,87 €	1,27 €	46%

DURCHSCHNITTliche FACE VALUES

NACH WARENGRUPPE

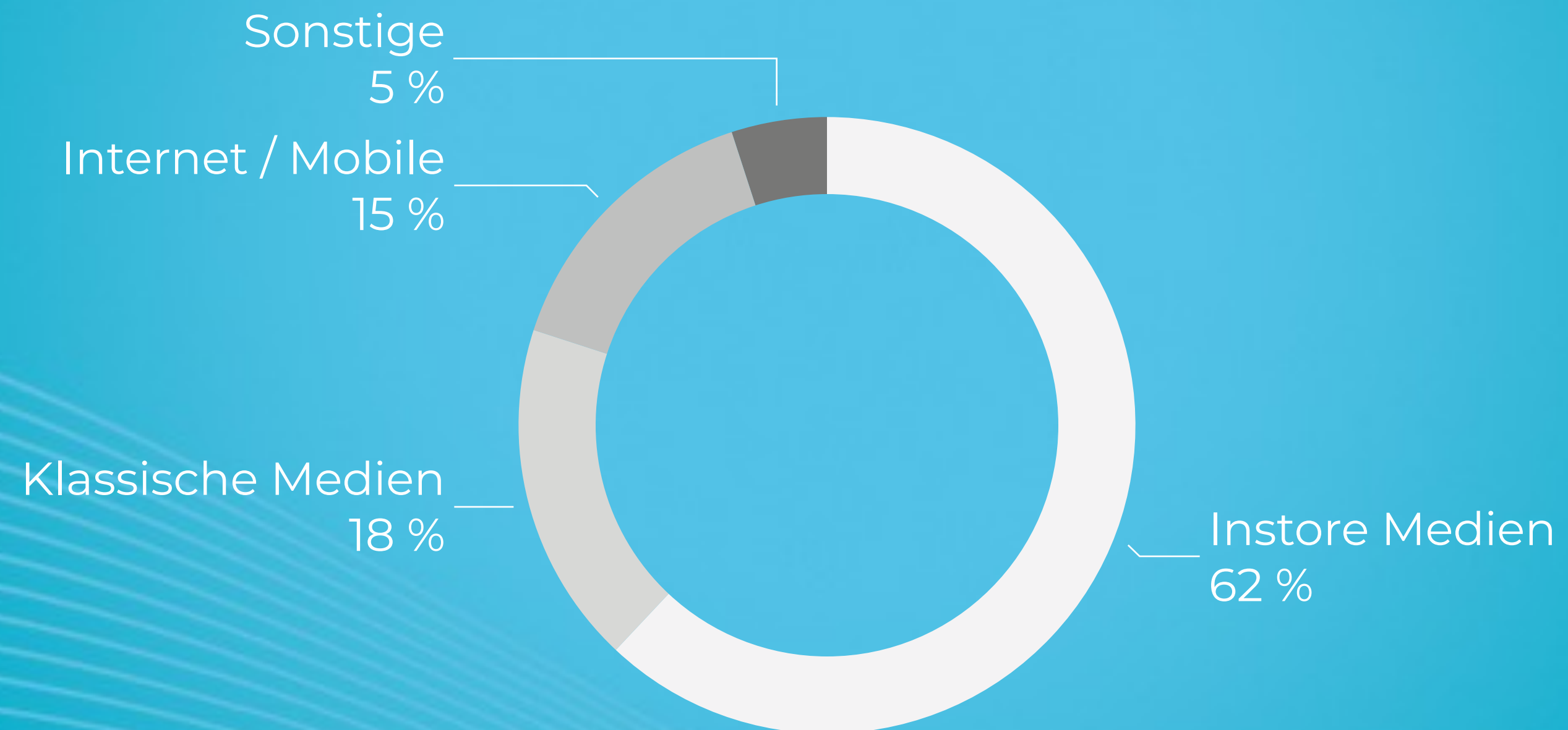


ANZAHL DER

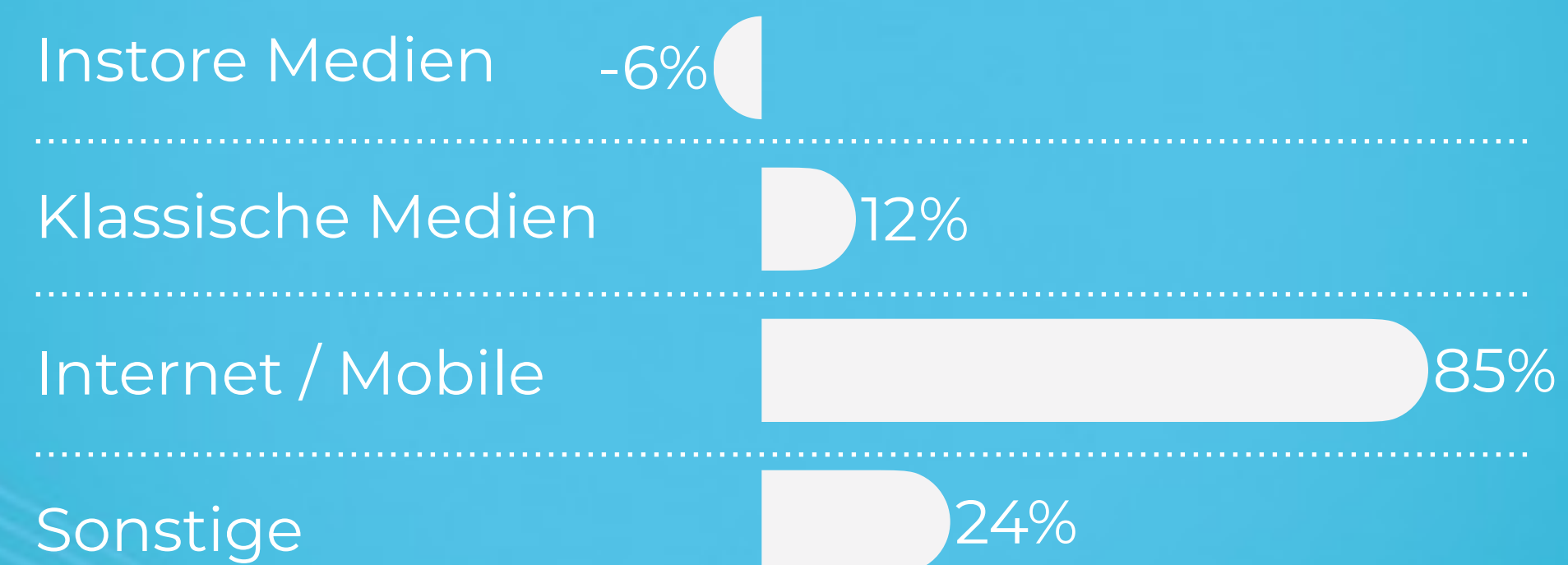
KONSUMGÜTERHERSTELLER-

AKTIONEN NACH MEDIUM

AKTIONEN KONSUMGÜTERHERSTELLER NACH MEDIUM



AKTIONEN KONSUMGÜTERHERSTELLER NACH MEDIUM IM VERGLEICH ZUM VORJAHR

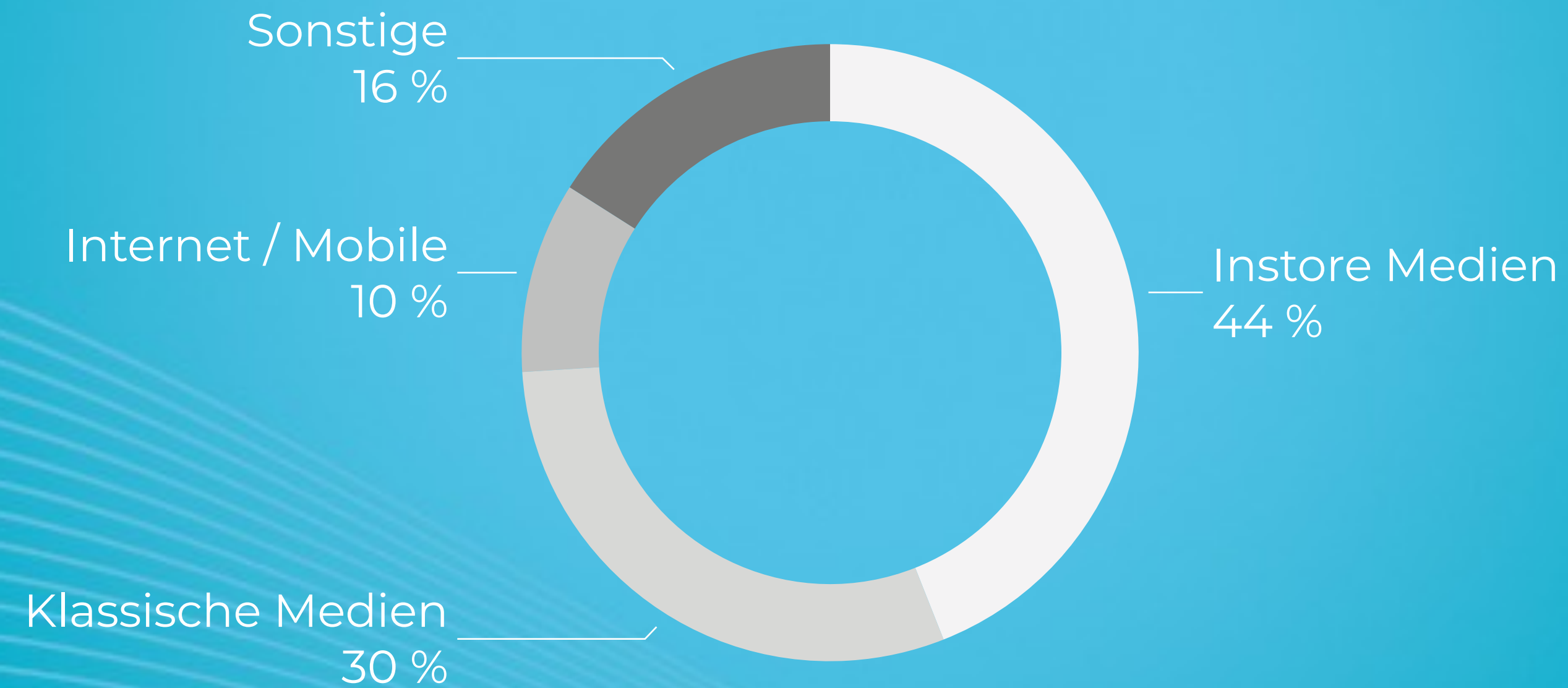


Die Konsumgüterhersteller haben in 2020 die Anzahl an Coupon-Aktionen über die Medien Internet/Mobile um 85% im Vergleich zum Vorjahr gesteigert.

**COUPON-EINLÖSUNGEN DER
KONSUMGÜTERHERSTELLER
NACH MEDIUM**

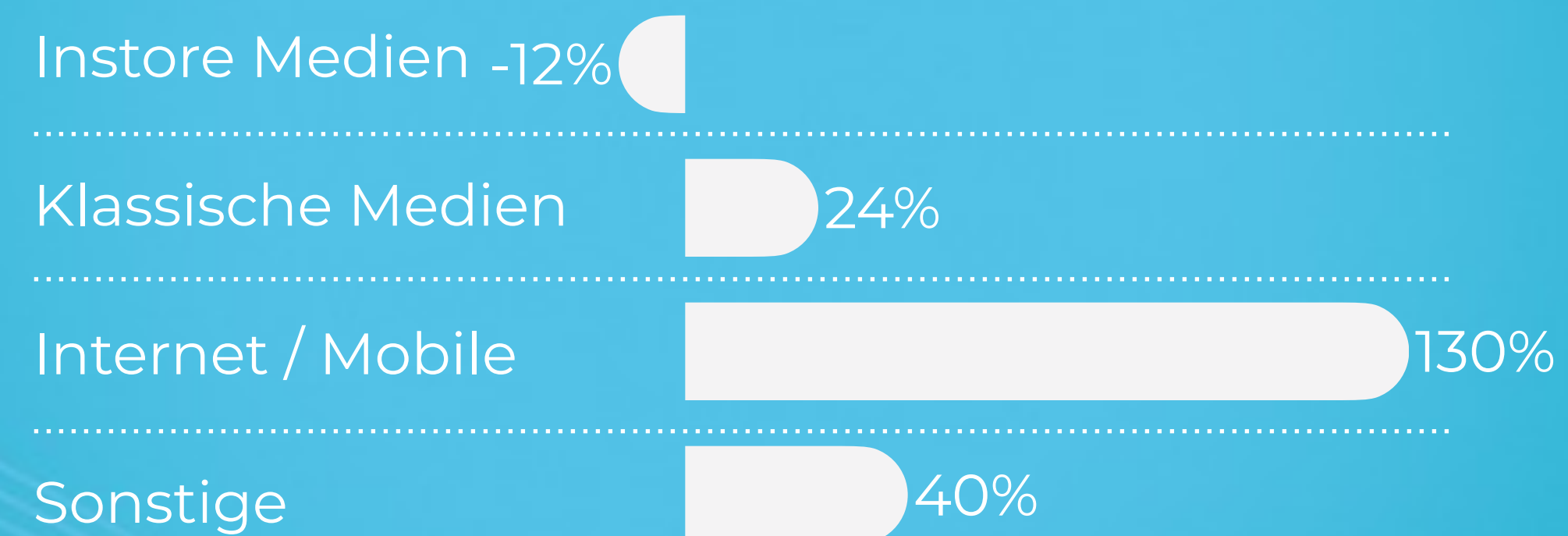
COUPON-EINLÖSUNGEN

KONSUMGÜTERHERSTELLER NACH MEDIUM



COUPON-EINLÖSUNGEN

KONSUMGÜTERHERSTELLER NACH MEDIUM



Die Konsumgüterhersteller haben in 2020 die Coupon-Einlösungen über die Medien Internet/Mobile um 130% im Vergleich zum Vorjahr gesteigert.

ZUSAMMENFASSUNG

Kennzahlen 2020

Der Coupon-Markt ist in 2020, gemessen an den gewährten Rabatten, um 13% gewachsen.

Konsumenten haben mit Coupons **ca. 170 Mio. € gespart**.
Vergleich 2019: 150 Mio. €

Alle Lebensmittelhändler und Drogerien haben an Coupon-Aktionen der Markenartikel-Hersteller teilgenommen.

Es wurden Coupons für **729 Marken verteilt (+33 %)**.

Alle Top 20 Markenartikel Hersteller haben Couponing eingesetzt.

Einlösungen von Online- und Mobile-Medien sind am stärksten um 130% gestiegen.

Insgesamt haben 2020 **207 Konsumgüterhersteller** Coupon-Aktionen umgesetzt.

acardo

WE ACTIVATE

YOUR SHOPPERS

**WE ARE
READY!
ARE YOU
TOO?**

info@acardo.com

+49 231 584497 - 0

MADE WITH  IN DORTMUND